
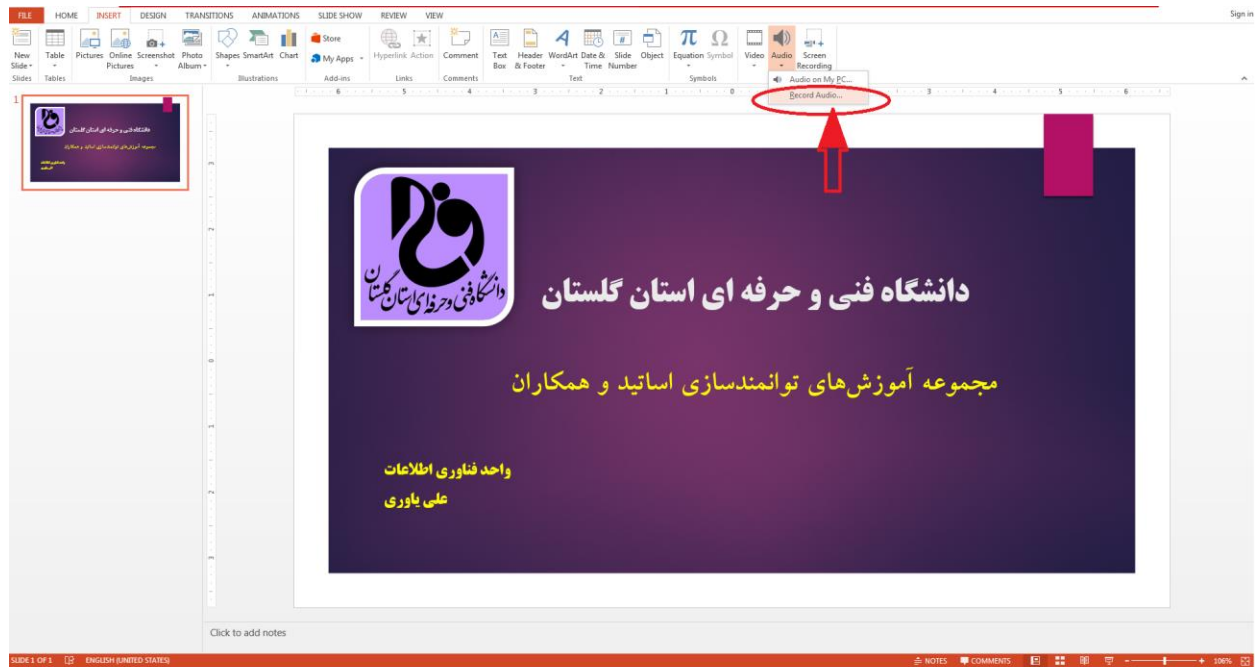


<p>واحد فناوری اطلاعات دانشگاه فنی و حرفه‌ای استان گلستان مجموعه آموزش‌های توانمندسازی اساتید و همکاران</p>		
<p>تاریخ انتشار: ۱۳۹۸/۱۲/۱۳</p>	<p>عنوان آموزش: نحوه ضبط صدا بر روی فایل پاورپوینت توسط: علی یاوری</p>	

ابتدا فایل پاورپوینت مورد نظر را باز کنید. برای ضبط صدا در پاورپوینت، اسلایدی که می‌خواهید به آن صدا اضافه کنید را انتخاب کنید.

به تب Insert بروید. در قسمت گروه Media روی Audio کلیک کنید. گزینه Record Audio را انتخاب کنید.



با کلیک بر گزینه مذکور پنجره زیر باز می‌شود.

واحد فناوری اطلاعات دانشگاه فنی و حرفه‌ای استان گلستان

مجموعه آموزش‌های توانمندسازی اساتید و همکاران



تاریخ انتشار:

۱۳۹۸/۱۲/۱۳

عنوان آموزش:

نحوه ضبط صدا بر روی فایل پاورپوینت

توسط: علی باوری

Play Stop Record

Record Sound

Name: Recorded Sound

Total sound length: 0

Record

Cancel

دانشگاه فنی و حرفه‌ای استان گلستان

مجموعه آموزش‌های توانمندسازی اساتید و همکاران

واحد فناوری اطلاعات  
علی باوری

در پنجره باز شده نام مورد نظر خود را وارد کنید و دکمه Record را بزنید تا ضبط شروع شود.

Record Sound

Name: Sound 1

Total sound length: 0


Record

Cancel

دانشگاه فنی و حرفه‌ای استان گلستان

مجموعه آموزش‌های توانمندسازی اساتید و همکاران

واحد فناوری اطلاعات  
علی باوری


<p>واحد فناوری اطلاعات دانشگاه فنی و حرفه‌ای استان گلستان مجموعه آموزش‌های توانمندسازی اساتید و همکاران</p>		
<p>تاریخ انتشار: ۱۳۹۸/۱۲/۱۳</p>	<p>عنوان آموزش: نحوه ضبط صدا بر روی فایل پاورپوینت توسط: علی یاوری</p>	

هنگامی که صحبت شما تمام شد، روی **Stop** کلیک کنید.



با زدن دکمه **Play** می‌توانید فایل ضبط شده را گوش دهید و در صورت تایید **OK** بزنید.

پس از انجام مراحل فوق، یک آیکن صدا به اسلاید اضافه می‌شود که هم نشان دهنده اضافه شدن صوت است و هم به وسیله آن می‌توانید صوت را کنترل کنید. می‌توان این آیکن را در هر جای دلخواه از صفحه قرار داد.

<p>واحد فناوری اطلاعات دانشگاه فنی و حرفه‌ای استان گلستان مجموعه آموزش‌های توانمندسازی اساتید و همکاران</p>		
<p>تاریخ انتشار: ۱۳۹۸/۱۲/۱۳</p>	<p>عنوان آموزش: نحوه ضبط صدا بر روی فایل پاورپوینت توسط: علی باوری</p>	



**دانشگاه فنی و حرفه‌ای استان گلستان**

**مجموعه آموزش‌های توانمندسازی اساتید و همکاران**

واحد فناوری اطلاعات  
علی باوری

پس از ذخیره سازی فایل پاور پوینت؛ از این پس هر بار که فایل را باز کنید صدای شما بر روی هر اسلاید قابل پخش می باشد.

نکته قابل توجه این است که در صورتی که فایل را با فرمت PDF ذخیره نمایید امکان پخش صدا از بین خواهد رفت.